

## Capitolo 9

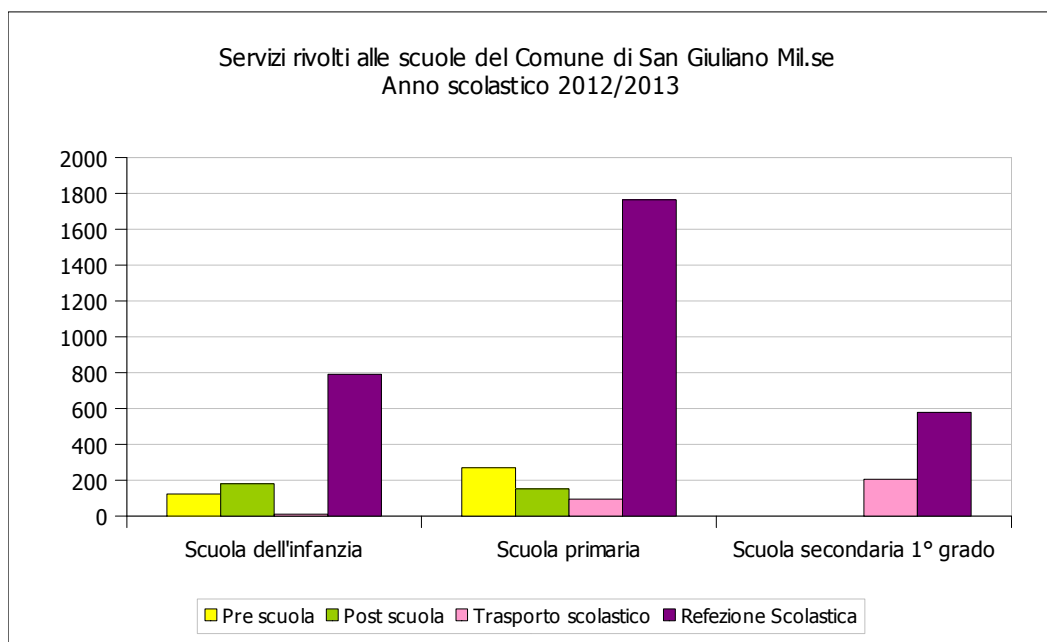
# Servizi e attività del Comune

**Tav. 9.1 - Numero di utenti dei servizi di pre e post scuola, di trasporto scolastico e di refezione scolastica del Comune di San Giuliano Mil.se - Anno scolastico 2012/2013**

	Pre scuola	Post scuola	Trasporto scolastico	Refezione Scolastica	Totale
Scuola dell'infanzia	123	181	12	792	1.108
Scuola primaria	270	152	96	1.765	2.283
Scuola secondaria 1° grado	-	-	205	579	784
<b>Totale</b>	<b>393</b>	<b>333</b>	<b>313</b>	<b>3.136</b>	<b>4.175</b>

*Fonte:* Città di San Giuliano Mil.se - Elaborazione dell'Ufficio di Statistica su dati dell'Ufficio Educazione e dell'Ufficio Rette

Il numero totale di utenti dei servizi pre e post scuola, trasporto e refezione scolastica nell'anno scolastico 2012/2013 è stato di 4.175 alunni, il 4% in meno rispetto all'anno scolastico precedente. Complessivamente i bambini della scuola primaria sono stati i più numerosi ad usufruire del servizio di pre scuola, di trasporto scolastico e della refezione scolastica (54,68%) seguiti da quelli della scuola dell'infanzia (26,54%) e della scuola secondaria di 1° grado (18,78%). Rispetto all'anno scolastico precedente sono notevolmente diminuiti gli studenti della scuola secondaria di 1° grado che usufruiscono della refezione scolastica in quanto i ragazzi del terzo anno non hanno più rientri pomeridiani obbligatori.

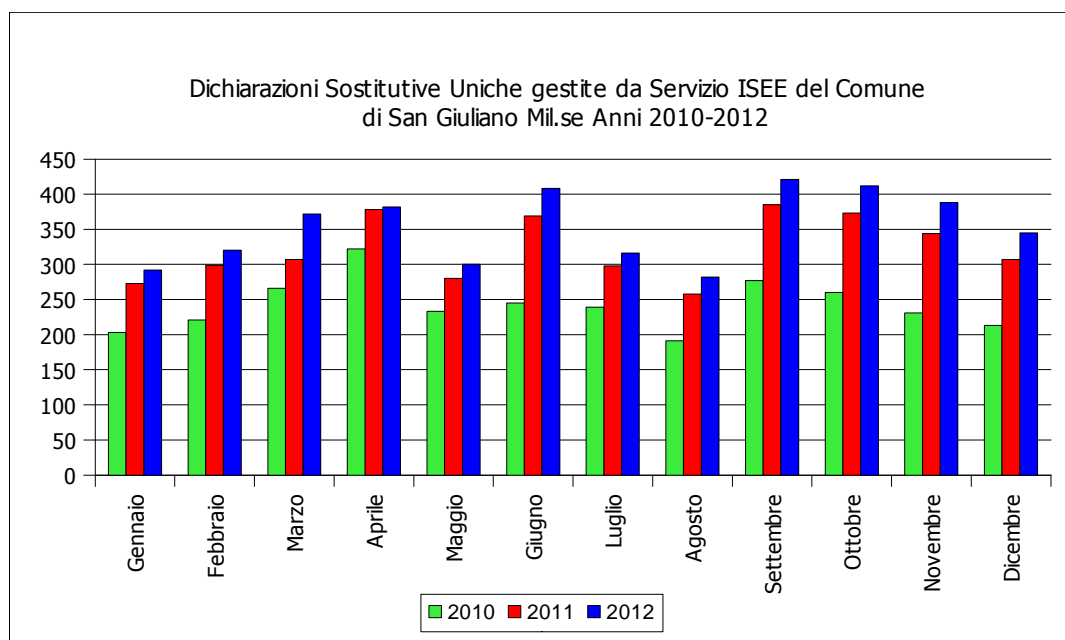


**Tav. 9.2 - Numero di utenti che hanno presentato la dichiarazione I.S.E.E. per richiedere prestazioni agevolate - Anno 2012**

Mesi	Numero utenti	Mesi	Numero utenti
Gennaio	292	Luglio	316
Febbraio	320	Agosto	282
Marzo	372	Settembre	421
Aprile	382	Ottobre	412
Maggio	300	Novembre	388
Giugno	408	Dicembre	345
<b>Totale utenti</b>		<b>4.238</b>	

Fonte: Città di San Giuliano Mil.se - Elaborazione dell'Ufficio di Statistica su dati dell' Ufficio I.S.E.E.

Nell'anno 2012 sono state gestite dal Servizio ISEE 4.238 Dichiarazioni Sostitutive Uniche, dato in aumento rispetto all'anno precedente del 9,48%. Le Dichiarazioni Sostitutive Uniche servono agli utenti per ottenere l'Attestazione ISEE, che consente di accedere a prestazioni sociali agevolate (per esempio: asili nido e altri servizi educativi per l'infanzia, mense scolastiche, prestazioni scolastiche, agevolazioni per tasse universitarie, servizi per anziani, agevolazioni telefono luce e gas, contributi economici ecc)



**Tav. 9.3 - Dati relativi al Fondo Sostegno Affitto Disagio Acuto, gestito dal Servizio ISEE del Comune di San Giuliano Mil.se – Anno 2012**

	Numero
Domande presentate	23
<i>di cui: idonee</i>	19
<i>non idonee</i>	4
Moduli trasparenza (simulazioni) elaborati	221

*Fonte:* Città di San Giuliano Mil.se – Elaborazione dell'Ufficio di Statistica su dati dell' Ufficio I.S.E.E.

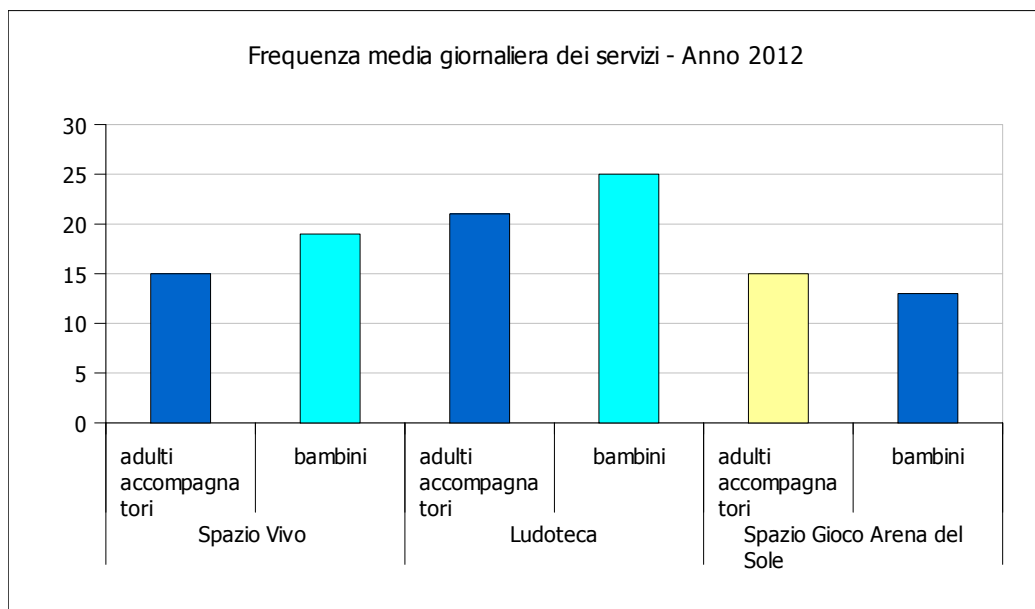
Considerati gli ingenti tagli ai trasferimenti statali e regionali destinati alle politiche abitative comunali, nel 2012 la Regione Lombardia ha sostituito il Bando Affitto con il Bando Fondo Sostegno Affitto Disagio Acuto, rivolto alla fascia sociale più debole con ISEE-fsa sino ad euro 4.000,00. Il bando inoltre stabiliva che il contributo affitto doveva essere erogato al locatore e, solo in presenza di un suo rifiuto scritto, poteva essere erogato al conduttore. Le domande presentate sono state 23, di cui 19 sono risultate idonee e 4 sono state classificate non idonee. Sono stati inoltre elaborati 221 moduli trasparenza. L'affluenza registrata presso il Servizio ISEE, attraverso l'elaborazione dei moduli trasparenza rilasciati agli utenti, è stata in continuità rispetto agli anni precedenti; tuttavia il Fondo Sostegno Affitto Disagio Acuto 2012, rispetto ai bandi affitto regionali precedenti, proprio a causa delle condizioni di accesso molto restrittive, si è caratterizzato per l'esclusione di oltre il 90% degli aventi diritto che in passato erano stati ammessi al contributo. Conseguentemente il Fondo Sostegno Affitto Disagio Acuto 2012 è un bando nuovo che non può essere paragonato, né per natura né per caratteristiche, ai precedenti bandi regionali Sportello Affitto.

**Tav. 9.4 - Frequenza media giornaliera degli iscritti ai servizi del Comune di San Giuliano Mil.se rivolti ai bambini e ai giovani - Anno 2012**

	Frequenza media giornaliera
<u>Spazio Vivo (mattina)</u>	
adulti accompagnatori	15
bambini 0-3	19
<u>Biblioteca con Spazio Gioco</u>	
adulti accompagnatori	21
bambini 0-10	25
<u>Spazio Gioco Arena del Sole</u>	
adulti accompagnatori	15
bambini 0-3	13

Fonte: Città di San Giuliano Mil.se - Elaborazione dell'Ufficio Statistica su dati della Coop. Eureka

Il numero di iscritti a Spazio Vivo è pari a 45 mentre all'Arena del Sole è di 53. Il servizio di Spazio Vivo di Sesto Ulteriano prevede varie attività fra cui laboratori di psicomotricità che prevedono percorsi polisensoriali svolti con materiali differenti e ascolti della musica accompagnata da gesti, per gli adulti è a disposizione lo spazio "angolo caffè". La Biblioteca con Spazio Gioco propone attività di laboratori di lettura, letture animate, incontri a tema con laboratori linguistici per gli alunni delle scuole primarie e secondarie di primo grado. Infine nello Spazio Gioco Arena del Sole i bambini si organizzano autonomamente con i materiali da gioco a loro disposizione negli angoli predisposti e dopo la merenda del mattino viene proposta un'attività principale relativa allo sviluppo psicomotorio, del linguaggio e delle capacità comunicative.

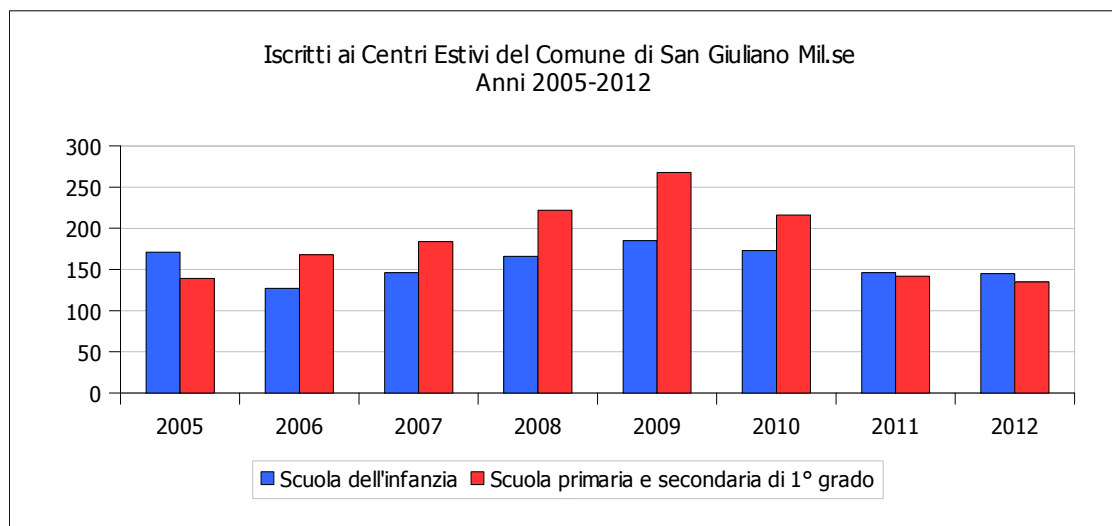


**Tav. 9.5 - Iscritti ai Centri Estivi del Comune di San Giuliano Mil.se - Anni 2005-2012**

ANNO	FASCIA SCOLASTICA		Totale	Variazione Percentuale
	Scuola dell'infanzia	Scuola primaria e secondaria di 1° grado		
2005	171	139	310	
2006	127	168	295	-4,84
2007	146	184	330	11,86
2008	166	222	388	17,58
2009	185	268	453	16,75
2010	173	216	389	-14,13
2011	146	142	288	-25,96
2012	145	135	280	-2,78

*Fonte:* Città di San Giuliano Mil.se - Elaborazione dell'Ufficio Statistica su dati del Settore Sviluppo Sociale

Nell'anno 2012 i bambini iscritti ai Centri Estivi del Comune di San Giuliano Mil.se sono stati complessivamente 280: 145 provenivano dalla scuola dell'infanzia e i rimanenti 135 dalla scuola primaria e secondaria di 1° grado. Rispetto all'anno precedente si è registrata una diminuzione del 2,78% degli iscritti. I bambini della scuola primaria sono stati suddivisi in 2 classi, ed hanno svolto giochi organizzati e diversi laboratori: musicale, grafico/pittorico, con l'utilizzo di ceramica, pittura materiale vario (cartone, cartoncini, carta crepa, mollette, das ecc.).

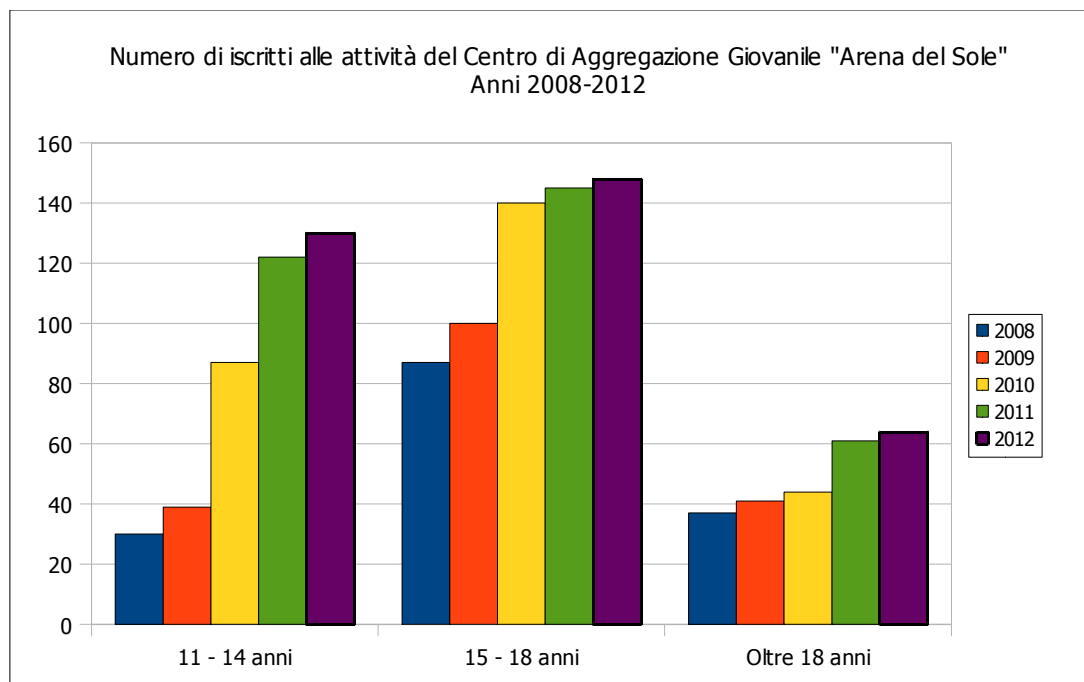


**Tav. 9.6 - Numero di iscritti al Centro di Aggregazione Giovanile - CAG ARENA DEL SOLE di San Giuliano Mil.se, per fasce di età e sesso - Anno 2012**

FASCE DI ETA'	maschi	femmine	totale M+F
11 - 14 anni	71	51	122
15 - 18 anni	93	52	145
Oltre 18 anni	36	25	61
<b>Totale</b>	<b>200</b>	<b>128</b>	<b>328</b>

*Fonte:* Città di San Giuliano Mil.se - Elaborazione dell'Ufficio di Statistica su dati dell'Ufficio Cultura

Anche nell'anno 2012 sono state molte le iniziative e le attività svolte dal Centro di Aggregazione Giovanile: spazio compiti itinerante sul territorio, Spazio Aperto, laboratorio di writing, 2 gruppi di break dance, laboratorio di Qwan Ky Do, laboratorio sportivo presso la palestra dell'oratorio San Luigi, gestione della sala prove e break dance. Ne corso del 2012 si sono tenuti i corsi musicali gestiti dalla Ricordi Music School: chitarra, basso, batteria, violino, flauto, danza che hanno affiancato i progetti già esistenti di "musica d'insieme" e "Orchestra under 13". Nei pomeriggi di martedì un educatore si è occupato di un servizio di tutoring scolastico e di inserimento lavorativo rivolto ai giovani, alla sera, in collaborazione con l'associazione Libero Contatto, si sono svolti i laboratori di danze popolari. Sempre in questo anno di attività il CAG ha partecipato a 4 iniziative pubbliche, ai tavoli di coordinamento e governance tecnici e politici del territorio, festa al parco Festivart, ha organizzato 3 concerti, 6 feste con i ragazzi, 5 partite ufficiali di basket, 4 tornei di calcetto e uno di pallavolo con i ragazzi dello spazio compiti, 2 eventi di strada legati alla cultura hip hop e 1 mostra artistica. Il lunedì sera si è svolto il corso di teatro per ragazzi, erogato dall'Amministrazione Comunale, di Marco Ghirlandi.

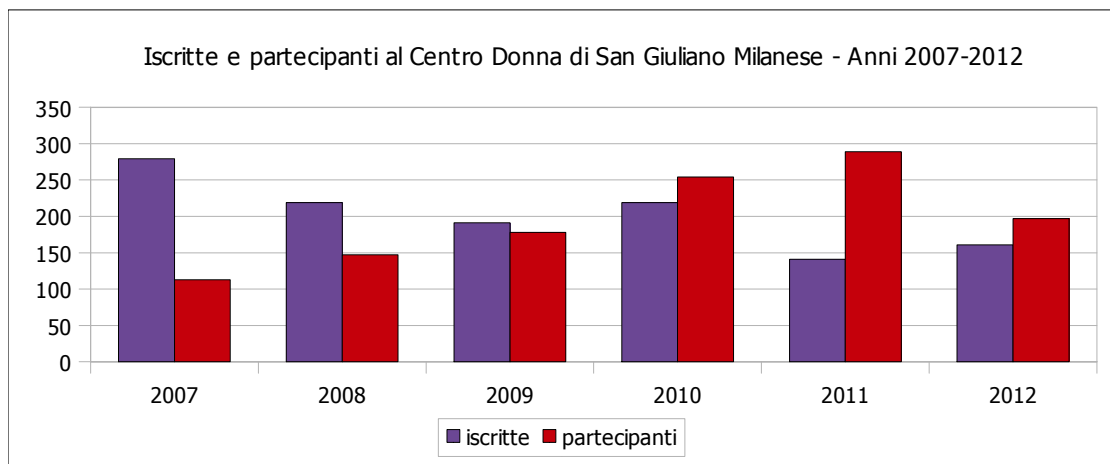


**Tav. 9.7 - Iniziative, partecipanti e iscritte al Centro Donna del Comune di San Giuliano Mil.se - Anno 2012**

Corsi	Numero partecipanti
Corso di maglia ai ferri e/o uncinetto base	4
Corso di maglia ai ferri e/o uncinetto avanzato	12
Inglese per viaggiare	10
Incontri culturali	23
Esercizi bioenergetici antistress	13
Hata yoga centro donna di Sesto Ulteriano	33
Cucina "dall'antipasto al dolce"	16
Pasticceria decorativa base	12
Mani in pasta	6
Ricette vegetariane	9
Taglio e cucito base	20
Taglio e cucito 2° livello	10
Patchwork tradizionale	6
Patchwork contemporaneo	16
Prepariamo insieme il Natale	7
<b>Totale</b>	<b>197</b>

Fonte: Città di San Giuliano Mil.se - Elaborazione dell'Ufficio di Statistica su dati del Centro Donna

Nell'anno 2012 il numero totale delle tesserate al Centro Donna è stato pari a 161, il 14,66% in più rispetto all'anno precedente. Il numero complessivo delle partecipanti ai vari corsi organizzati nel corso dell'anno era di 197, il 31,83% in meno rispetto all'anno precedente. Inoltre sono state effettuate 134 consulenze legali gratuite, l'8% in più rispetto allo scorso anno.



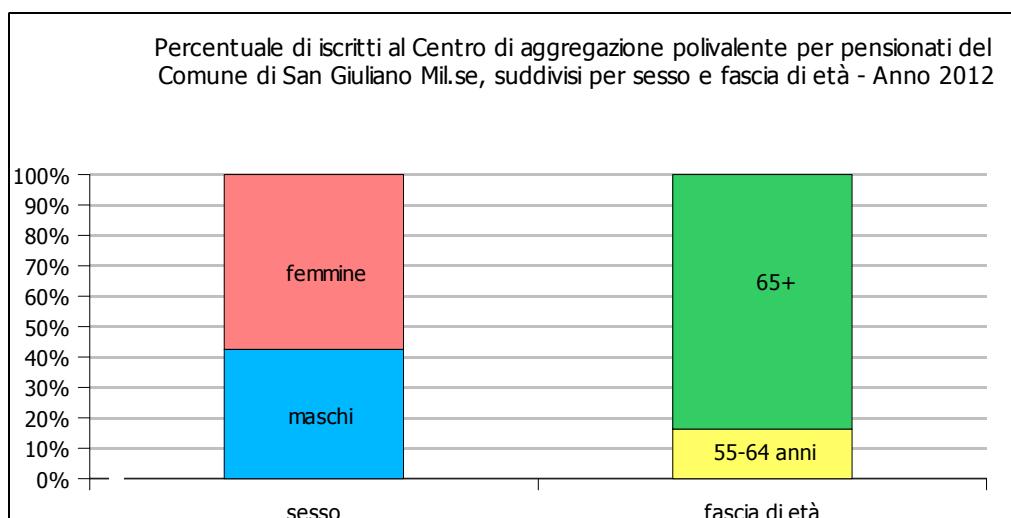


**Tav. 9.8 - Numero di iscritti e partecipanti alle attività ed ai corsi organizzati dal Centro di aggregazione polivalente per pensionati del Comune di San Giuliano Mil.se - Anni 2010-2012**

	2010	2011	2012
<b>Iscritti suddivisi per sesso</b>	<b>1.682</b>	<b>1.834</b>	<b>1.962</b>
maschi	675	730	834
femmine	1.007	1.104	1.128
<b>Iscritti suddivisi per età</b>	<b>1.682</b>	<b>1.834</b>	<b>1.962</b>
55-64 anni	474	608	319
65 e più	1.208	1.226	1.643
<b>Attività</b>			
Ballo	147	130	105
Laboratorio di pittura	12	9	20
Laboratorio di informatica	41	48	66
Teatro	-	-	-
Cucito	15	18	19
Canto	12	12	14
Iniziative culturali	90	95	98
<b>Corsi</b>			
Ginnastica e nuoto	398	434	398
Ballo	47	38	44
Bijouxmoda	11	6	4
Conversazione inglese	6	8	11

*Fonte:* Città di San Giuliano Mil.se - Elaborazione dell'Ufficio di Statistica su dati del Centro di aggregazione polivalente per pensionati

Nell'anno 2012 gli iscritti totali al Centro di aggregazione polivalente per pensionati sono stati complessivamente 1.962 di cui il 42,51% maschi e 57,49% femmine. Il 16,26% degli iscritti aveva un'età compresa tra i 55 ed i 64 anni mentre il restante 83,74% aveva 65 anni e oltre. Rispetto all'anno 2011 il numero totale di iscritti è aumentato del 6,98%. Per quanto riguarda le attività, il ballo ha registrato il maggior numero di partecipanti (105), seguito dalle iniziative culturali (98). Tra i corsi organizzati anche nel 2012 si è confermato il più apprezzato quello di ginnastica e nuoto con 398 partecipanti.

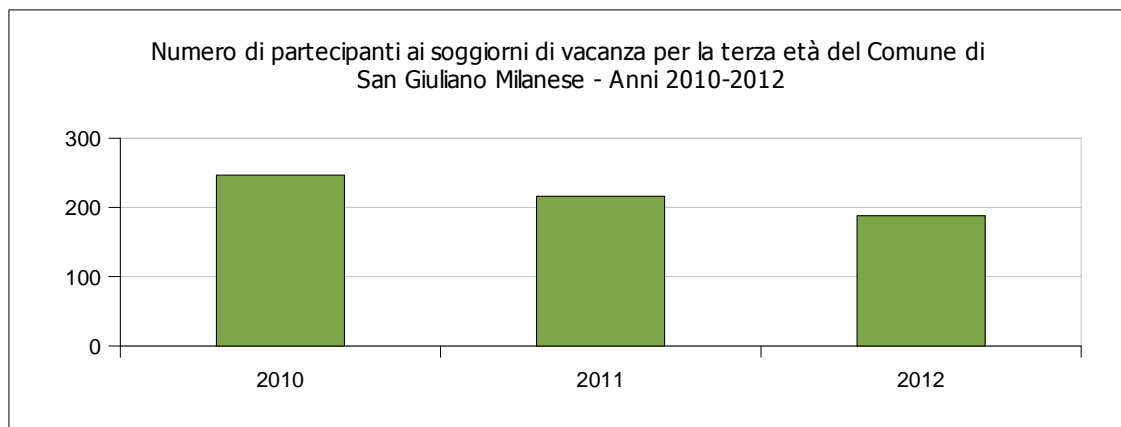
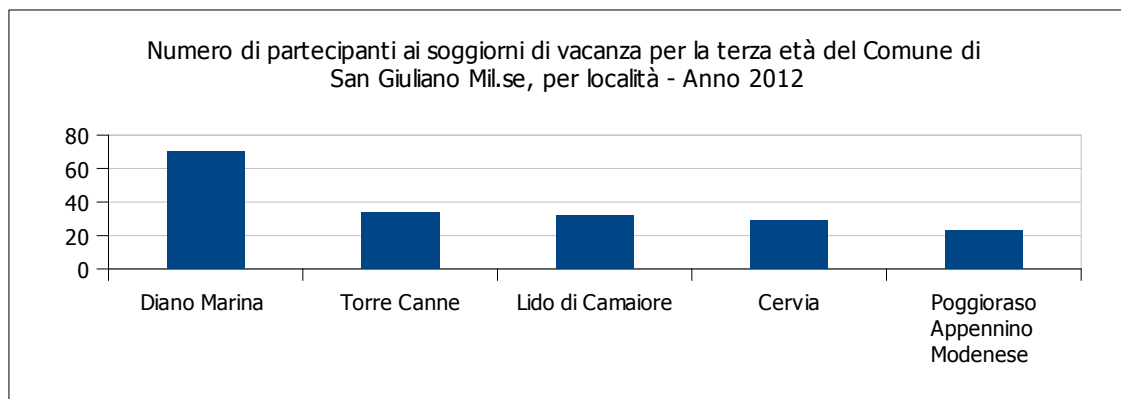


**Tav. 9.9 - Partecipanti ai soggiorni di vacanza per la terza età del Comune di San Giuliano Mil.se - Anni 2010-2012**

Località	2010	2011	2012
Diano Marina – Liguria	46	72	70
Marina di Orosei – Sardegna		49	
Lido di Camaiore - Toscana	45	56	32
Riccione – Emilia Romagna	77		
Palma di Maiorca – Spagna	33		
Malè – Trentino Alto Adige	46	39	
Torre Canne - Puglia			34
Cervia - Emilia Romagna			29
Poggioraso Appennino Modenese			23
<b>Totale</b>	<b>247</b>	<b>216</b>	<b>188</b>

Fonte: Città di San Giuliano Mil.se - Elaborazione dell'Ufficio di Statistica su dati dei Servizi Sociali

Nell'anno 2012 il totale dei partecipanti ai soggiorni di vacanza per la terza età è stato pari a 188, il 12,96% in meno rispetto al 2011. La località più frequentata è stata Diano Marina con 70 partecipanti, seguito dalla nuova entrata Torre Canne in Puglia (34 partecipanti), da Lido di Camaiore (32) e da Cervia (29).

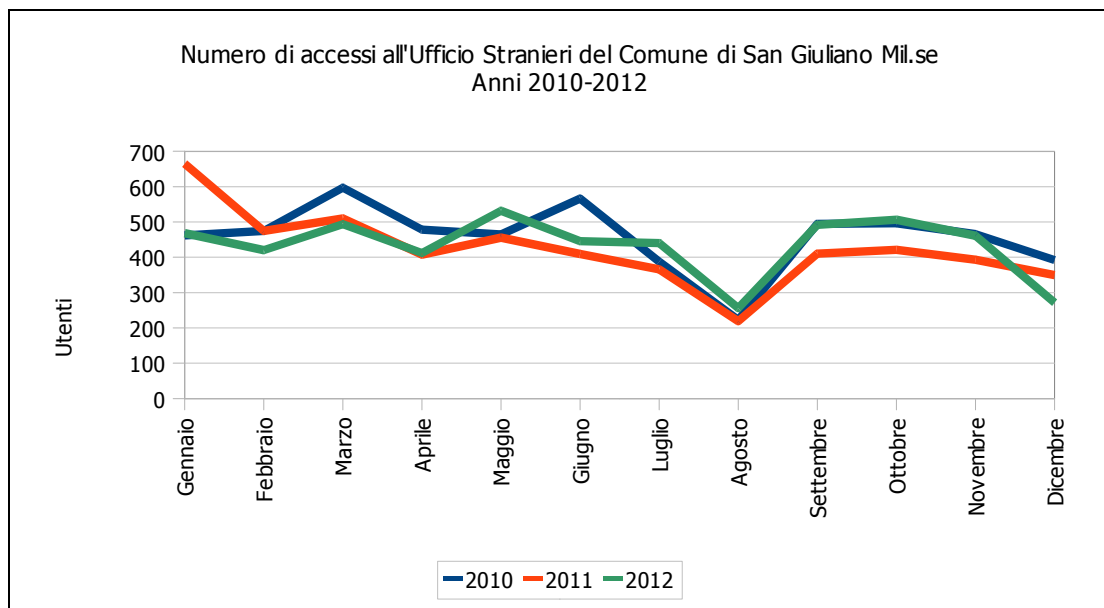


**Tav. 9.10 - Numero di accessi all'Ufficio Stranieri del Comune di San Giuliano Mil.se - Anni 2010-2012**

Mesi	2010	2011	2012
Gennaio	462	665	468
Febbraio	475	475	420
Marzo	597	510	494
Aprile	478	408	412
Maggio	465	456	532
Giugno	566	409	446
Luglio	388	366	440
Agosto	223	219	256
Settembre	495	410	492
Ottobre	496	421	506
Novembre	466	393	461
Dicembre	392	350	272
<b>Totale</b>	<b>5.503</b>	<b>5.082</b>	<b>5.199</b>

*Fonte:* Città di San Giuliano Mil.se - Elaborazione dell'Ufficio di Statistica su dati dell'Ufficio Stranieri

Nell'anno 2012 il numero di servizi prestati dall'Ufficio Stranieri è stato pari a 5.199, il 2,32% in più rispetto all'anno precedente. Il mese di maggio ha registrato il maggior numero di accessi, il 10,47% del totale, seguito dal mese di ottobre.

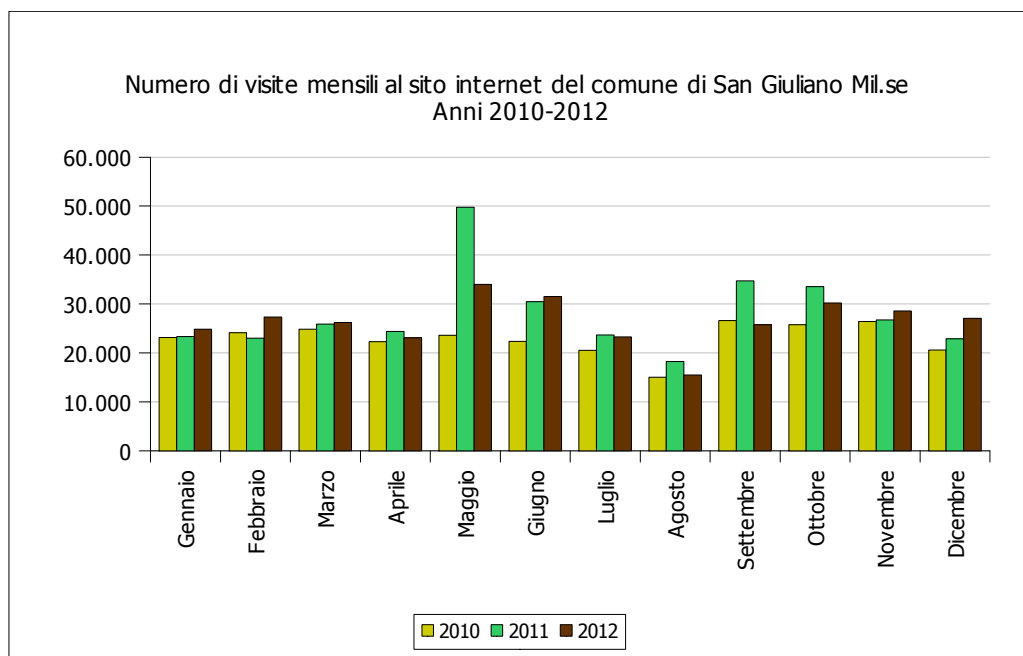


**Tav. 9.11 - Dati sulla consultazione del sito internet del Comune di San Giuliano Mil.se - Anni 2010-2012**

Mese	N. di accessi mensili		
	2010	2011	2012
Gennaio	23.137	23.307	24.851
Febbraio	24.101	23.033	27.304
Marzo	24.819	25.897	26.217
Aprile	22.307	24.411	23.083
Maggio	23.589	49.743	34.023
Giugno	22.346	30.450	31.538
Luglio	20.490	23.661	23.295
Agosto	15.015	18.222	15.471
Settembre	26.623	34.730	25.769
Ottobre	25.787	33.539	30.198
Novembre	26.398	26.749	28.553
Dicembre	20.591	22.860	27.077
<b>Totale</b>	<b>275.203</b>	<b>336.602</b>	<b>317.379</b>

*Fonte:* Città di San Giuliano Mil.se - Elaborazione dell'Ufficio di Statistica su dati dell'Ufficio Information Technology

Nell'anno 2012 il sito Internet del Comune di San Giuliano Milanese è stato consultato 317.379 volte. Il maggior numero di visite si è verificato nel mese di maggio con il 10,72% del totale seguito dal mese di giugno con il 9,94% del totale.

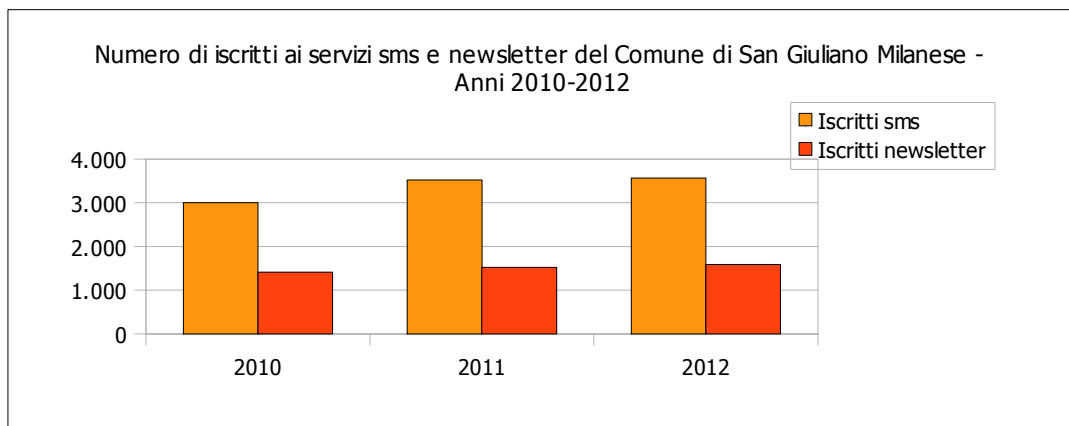


**Tav. 9.12 - Numero di iscritti e messaggi pubblicati tramite i servizi di comunicazione Sms, newsletters e verbalux del Comune di San Giuliano Mil.se - Anno 2012**

Servizio	Numero
Iscritti sms	3.564
Iscritti newsletter	1.590
Messaggi pubblicati sui pannelli luminosi (verbalux)	288
Sms inviati	24

Fonte: Città di San Giuliano Milanese - Ufficio Relazioni con il Pubblico

Al 31.12.2012 il numero di iscritti al servizio di invio degli Sms erano 3.565 (+ 1,19% rispetto all'anno precedente) e quelli al servizio Newsletter 1590 (+4,47%). Il numero di messaggi pubblicati sui pannelli luminosi verbalux collocati sul territorio comunale sono stati complessivamente 288, mentre 24 gli sms inviati.



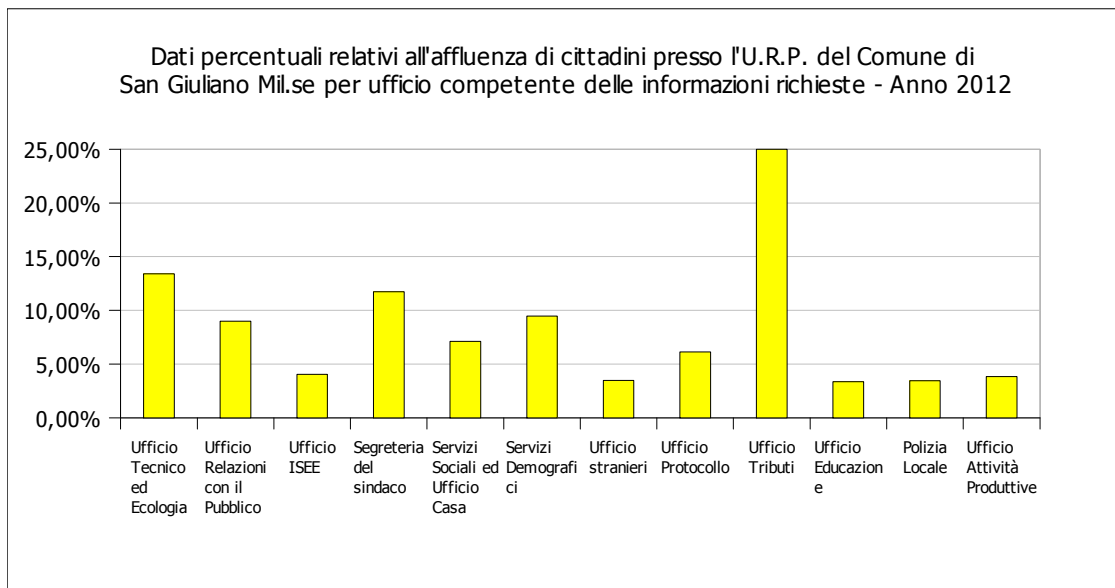
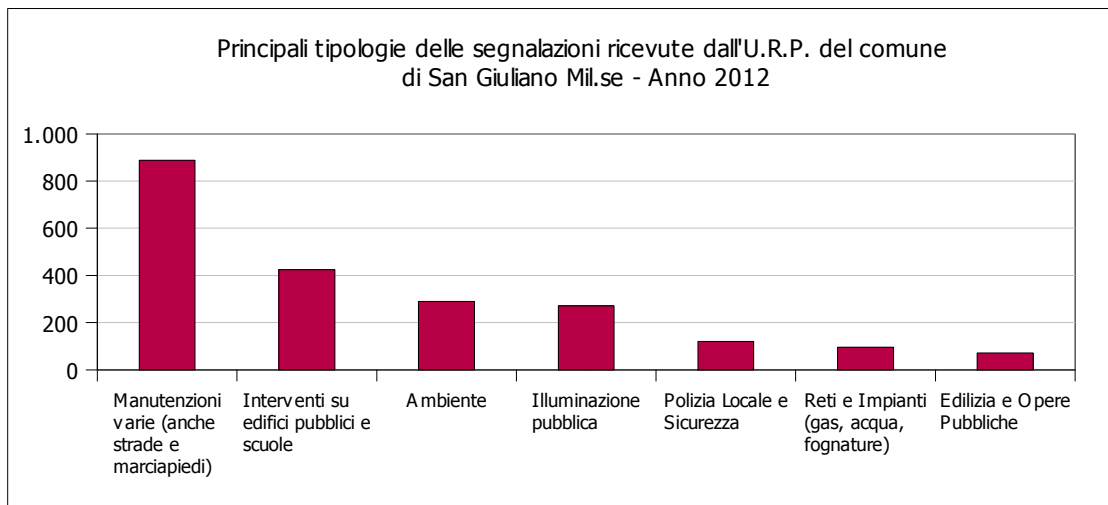
**Tav. 9.13 - Dati relativi alle segnalazioni ricevute e all'affluenza dei cittadini all'Ufficio Relazioni con il Pubblico (U.R.P.) del Comune di San Giuliano Mil.se - Anno 2012**

Area della segnalazione	Numero di segnalazioni
Manutenzioni varie (anche strade e marciapiedi)	888
Interventi su edifici pubblici e scuole	424
Ambiente	290
Illuminazione pubblica	271
Polizia Locale e Sicurezza	120
Reti e Impianti (gas, acqua, fognature)	96
Edilizia e Opere Pubbliche	71
Scuola, Cultura e Sport	13
Trasporti	15
Sito Internet	4
Anagrafe e Certificati	7
Tributi e finanza comunale	15
Utenze Genia	8
Commercio e Attività Produttive	1
Servizi Sociali	3
Cimiteri e farmacie	1
<b>Totale segnalazioni</b>	<b>2.227</b>

Fonte: Città di San Giuliano Milanese - Ufficio Relazioni con il Pubblico

**Tav. 9.13 (Segue) - Dati relativi alle segnalazioni ricevute e all'affluenza dei cittadini all'Ufficio Relazioni con il Pubblico (U.R.P.) del Comune di San Giuliano Mil.se - Anno 2012**

Nell'anno 2012 il numero complessivo di segnalazioni rivolte all'U.R.P. è stato di 2.227, di cui 888 (39,87%) riguardavano il servizio Lavori Pubblici per la manutenzione delle strade e marciapiedi, mentre il 19,04% era relativo ad interventi su edifici pubblici, come scuole e asili nido. Il tempo medio di risposta è stato di 36 giorni. Dal 1° Aprile 2011 il Servizio di manutenzioni varie è ritornato in capo al Comune, dal 1° Luglio 2011 il servizio di reti e impianti (gas, acqua e marciapiedi) è passato ad Amiacque mentre il servizio di gestione e manutenzione Illuminazione pubblica compete a Enel So.le. Nel 2012 l'affluenza all'URP è stata di 12.099 persone e sono state evase 10.134 richieste, a queste vanno aggiunte 177 richieste di informazioni gestite via mail.



**Tav. 9.14 - Attività dei Servizi Demografici e Statistici del Comune di San Giuliano Mil.se - Anni 2010-2012**

	2010	2011	2012
<b>Attività dell'Ufficio Anagrafe</b>			
iscritti da altri Comuni o dall'estero	1.599	1.767	1.842
<i>di cui cittadini stranieri</i>	<i>528</i>	<i>932</i>	<i>889</i>
emigrati in altri Comuni	1.367	1.263	1.240
<i>di cui cittadini stranieri</i>	<i>46</i>	<i>336</i>	<i>381</i>
cancellati per irreperibilità o mancato rinnovo permesso soggiorno	158	102	114
<i>di cui cittadini stranieri</i>	<i>142</i>	<i>91</i>	<i>106</i>
cittadini che hanno cambiato indirizzo	1.305	1.262	1.281
<i>di cui cittadini stranieri</i>	<i>362</i>	<i>404</i>	<i>449</i>
dichiarazioni di rinnovo dimora abituale per rinnovo permesso sogg.	772	784	827
attestati regolarità del soggiorno di cittadini comunitari	83	92	60
attestati di soggiorno permanente di cittadini comunitari	21	23	40
iscritti AIRE per emigrazione o nascita all'estero	43	31	58
cancellati dall'AIRE per rimpatrio	19	7	9
aggiornamenti posizioni AIRE (cambi indirizzo, stato civile, ecc.)	19	20	40
iscritti nel registro della popolazione temporanea	36	56	60
<b>Attività dell'Ufficio Elettorale e Leva</b>			
elettori iscritti	870	1.021	1.115
elettori cancellati	988	986	1.044
iscrizioni nell'Albo degli Scrutatori	68	66	81
cancellazioni dall'Albo degli Scrutatori	37	34	66
tessere elettorali (aggiornamenti e duplicati)	1.102	1.021	1.129
aggiornamenti ruoli matricolari	409	511	462
iscritti nella lista di leva	162	173	164
<b>Attività dell'Ufficio Stato Civile</b>			
atti di nascita	519	465	461
pubblicazioni di matrimonio	184	168	149
atti di matrimonio	215	203	183
atti di morte	254	258	263
atti di cittadinanza	83	80	66
sentenze di divorzio annotate	20	33	43
convenzioni matrimoniali annotate	23	23	15
annotazioni eseguite	918	582	630
pratiche di riconoscimento cittadinanza italiana "jure sanguinis"	14	3	3
autorizzazioni per trasporto salme o resti mortali	78	82	107
autorizzazioni alla cremazione	35	27	60
processi verbali per la cremazione	60	62	84
<b>Attività dello sportello certificazione, documenti d'identità e autentiche</b>			
carte di identità	3.715	5.718	6.584
certificati anagrafici	17.207	16.752	12.376
certificati di stato civile ed estratti	3.751	4.293	1.717
legalizzazione di foto	422	279	192
autentiche di firma residenti	868	1.205	775
autentiche di copia	644	595	281
uscite a domicilio per raccolta firme impossibilitati	18	23	11

*Fonte:* Città di San Giuliano Mil.se - Elaborazione dell'Ufficio Statistica su dati dei SS.DD. e Statistici

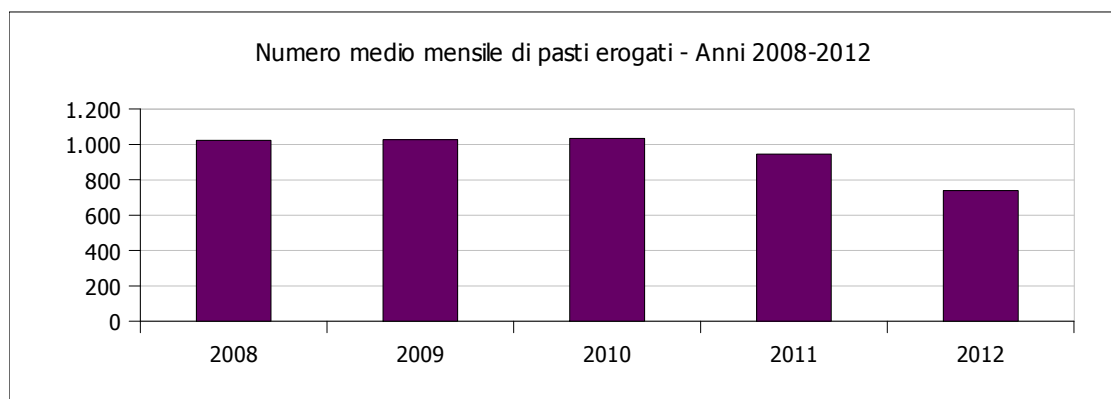
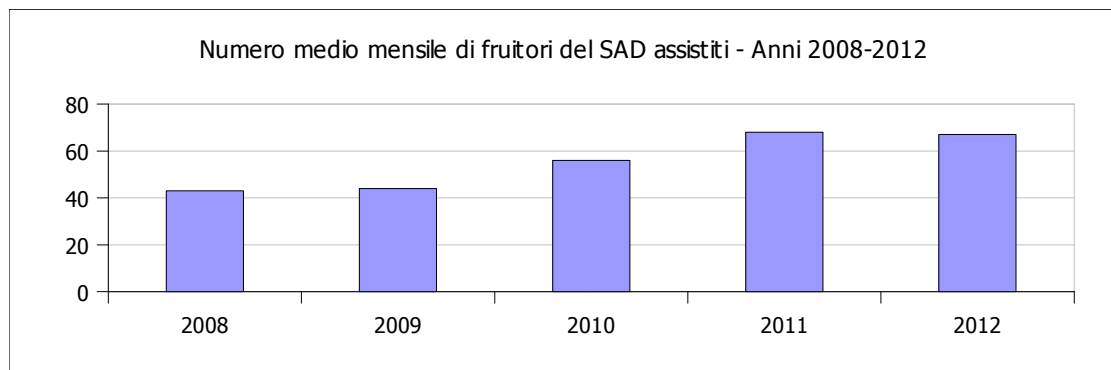
Nell'anno 2012 si evidenzia ancora l'aumento del numero di iscritti rispetto agli anni precedenti. Mentre le carte d'identità rilasciate sono aumentate del 15,15% rispetto all'anno precedente, è diminuito il numero dei certificati emessi dovuto alle modifiche introdotte il 1/1/2012 in materia di semplificazione amministrativa. Dei 12.376 certificati emessi 1.607 sono stati rilasciati a mezzo del nuovo servizio di certificazione online. Per quanto riguarda l'attività dell'ufficio di stato civile si evidenzia l'aumento delle autorizzazioni alla cremazione, i processi verbali per la cremazione ed le autorizzazioni concesse per trasporto salme e resti mortali.

**Tav. 9.15 - Dati sul Servizio di Assistenza Domiciliare (SAD) gestito dall'Azienda Speciale Servizi Farmaceutici e Socio-Sanitari (ASF) di San Giuliano Mil.se - Anni 2010-2012**

	2010	2011	2012
<b>Totale fruitori prestazioni SAD</b>	<b>56</b>	<b>68</b>	<b>67</b>
di cui: anziani	43	55	52
altro	13	13	15
di cui: femmine	33	40	42
maschi	23	28	25
di cui: assistenza semplice (1 intervento/settimana o 15 gg.)	43	36	37
assistenza media (2-3 interventi/settimana)	4	5	8
assistenza complessa (1 o più interventi quotidiani)	9	8	5
<i>n° medio mensile fruitori assistiti</i>	<i>46</i>	<i>49</i>	<i>50</i>
<b>n° fruitori assistiti al 31/12/12</b>	<b>50</b>	<b>48</b>	<b>48</b>
di cui: anziani	39	37	36
altro	11	11	12
<b>Totale fruitori pasti</b>	<b>55</b>	<b>51</b>	<b>45</b>
di cui: anziani	40	37	32
altro	15	14	13
<i>n° medio mensile pasti erogati</i>	<i>1.034</i>	<i>946</i>	<i>739</i>

Fonte: Città di San Giuliano Mil.se - Elaborazione dell'Ufficio di Statistica su dati dell'ASF

Nell'anno 2012 il totale delle prestazioni erogate dall'ASF per il servizio SAD, è stato pari a 67 con un numero medio mensile di fruitori assistiti pari a 50. Il 77,61% erano anziani e il 55,22% del totale ha usufruito della prima tipologia di assistenza che prevede un intervento a settimana o ogni 15 giorni. Il numero medio mensile di pasti erogati è stato di 739. Il 71% dei fruitori del servizio erano anziani.



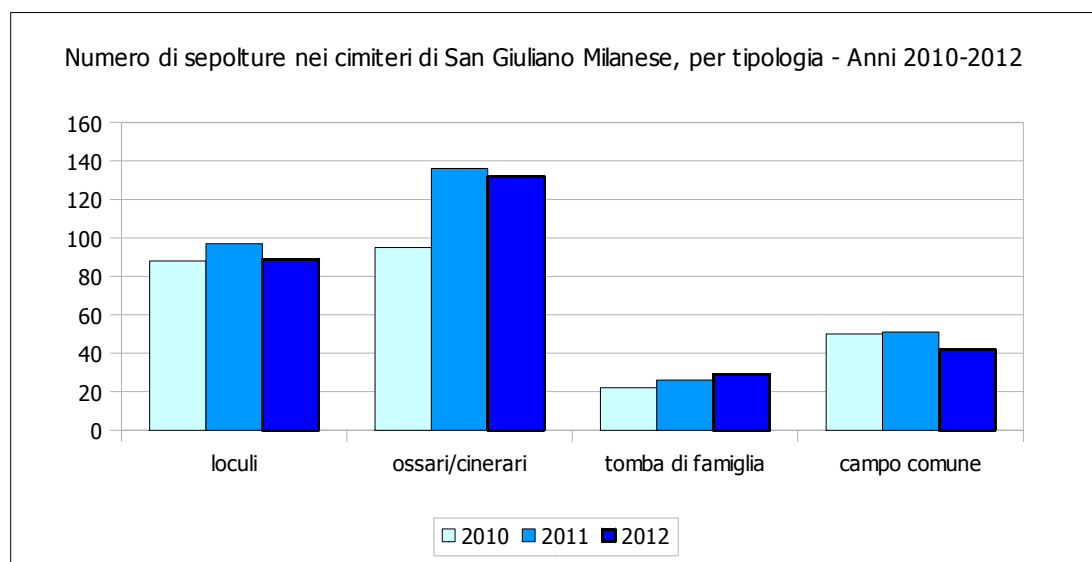


**Tav. 9.16 - Dati sui servizi cimiteriali gestiti dall'Azienda Speciale Servizi Farmaceutici e Socio-Sanitari (ASF) di San Giuliano Mil.se - Anni 2010-2012**

	2010	2011	2012
<b>Totale sepolture</b>	<b>255</b>	<b>310</b>	<b>292</b>
di cui: in loculi	88	97	89
in ossari/cinerari	95	136	132
in tomba di famiglia	22	26	29
in campo comune	50	51	42
<b>Totale concessioni</b>	<b>230</b>	<b>227</b>	<b>302</b>
di cui: loculi	83	82	82
ossari/cinerari	136	137	212
tombe di famiglia	11	8	8

*Fonte:* Città di San Giuliano Mil.se - Elaborazione dell'Ufficio Statistica su dati dell'ASF

Nell'anno 2012 il numero di sepolture è stato pari a 292, il 5,8% in meno rispetto all'anno precedente. Le sepolture in ossari/cinerari sono state pari a 132, più del 45% del totale, seguite dalle sepolture nei loculi, il 30,48%. Le concessioni cimiteriali sono state pari a 302, il 31,3% in più rispetto all'anno precedente. I dati relativi all'anno 2012 rilevano da una parte l'aumento delle concessioni determinato dalla possibilità di richiesta a futura morte ed all'espletamento di un maggior numero di esumazioni ordinarie/straordinarie, dall'altra un lieve calo delle sepolture legato alla diminuzione della mortalità.



**Tav. 9.17 - Patrimonio E.R.P. (Edilizia Residenziale Pubblica) a San Giuliano Mil.se per via e anno di costruzione - Anno 2012**

	n. alloggi	anno di costruzione
<b>Patrimonio ALER totale</b>	<b>284</b>	
Via Quasimodo 2	6	1975
Via Quasimodo 4	6	1975
Via Quasimodo 6	7	1975
Via Quasimodo 8	6	1975
Via Quasimodo 10	6	1975
Via Quasimodo 12	6	1975
Via Della Repubblica 1	22	1976
Via Della Repubblica 3	9	1976
Via Della Repubblica 5	12	1976
Via Della Repubblica 7	19	1976
Via Della Repubblica 13	28	1983
Via Risorgimento 24	74	1982
Via Gorki 8	21	1989
Via Gorki 10	61	1986
Via Puccini 7	1	1972
<b>Patrimonio GENIA S.P.A. (ex CASE COMUNALI) totale</b>	<b>261</b>	
Via Dei Giganti 13	23	1953
Via Marconi 13	15	1950
Via Della Repubblica 15	43	1985
Via Della Repubblica 17	42	1985
Via Della Repubblica 21	105	1982
Via Toscani 50	26	1989
Via Della Vittoria 20	2	1988
Via Verdi 24	1	1964
Via Collodi 3	2	2004
Via Manara 41/A	2	2005

*Fonte:* Città di San Giuliano Mil.se - Elaborazione dell'Ufficio Statistica su dati dell'Ufficio Casa

Nell'anno 2012 il numero di alloggi di proprietà dell'Aler era pari a 281 di cui gli ultimi costruiti nell'anno 1989. Dal luglio 2012 si sono aggiunti 3 alloggi di proprietà del Comune di Milano in comodato d'uso. Il numero di alloggi di proprietà comunale passati a Genia S.p.A. era pari a 261 la maggior parte di essi risalenti a prima del 1990.

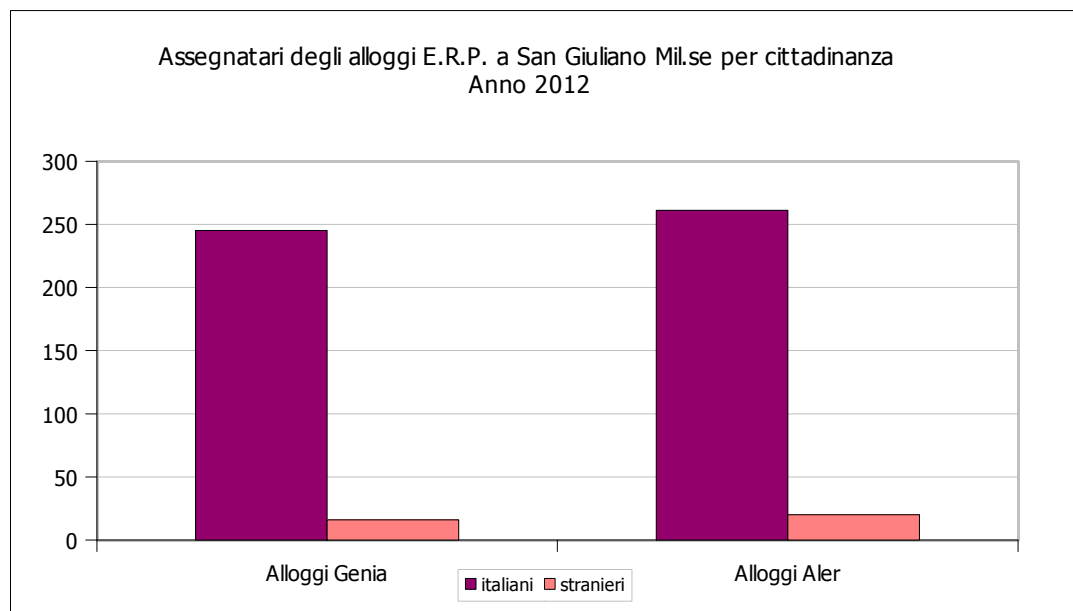
**Tav. 9.18 - Assegnatari e componenti degli alloggi E.R.P. (Edilizia Residenziale Pubblica) a San Giuliano Mil.se per cittadinanza, componenti e fasce di età – 31.12.2012**

	Alloggi Genia S.p.A. (ex comunali)		Alloggi ALER	
	assegnatari	totale componenti	assegnatari	totale componenti
<b>CITTADINANZA</b>	<b>261</b>	<b>563</b>	<b>281</b>	<b>721</b>
italiani	245	505	261	631
stranieri	16	58	20	90
<b>N. DI COMPONENTI</b>	<b>261</b>	<b>563</b>	<b>281</b>	<b>721</b>
1	109	109	68	68
2	60	120	96	192
3	52	156	55	165
4	25	100	31	124
5	13	65	17	85
6 o più	2	13	14	87
<b>FASCE DI ETA'</b>	<b>261</b>	<b>563</b>	<b>281</b>	<b>721</b>
minori di 18 anni	0	87	0	143
18-24	1	43	1	59
25-44	27	99	50	158
45-64	112	188	104	181
65-84	104	133	111	163
da 85 in poi	17	13	15	17

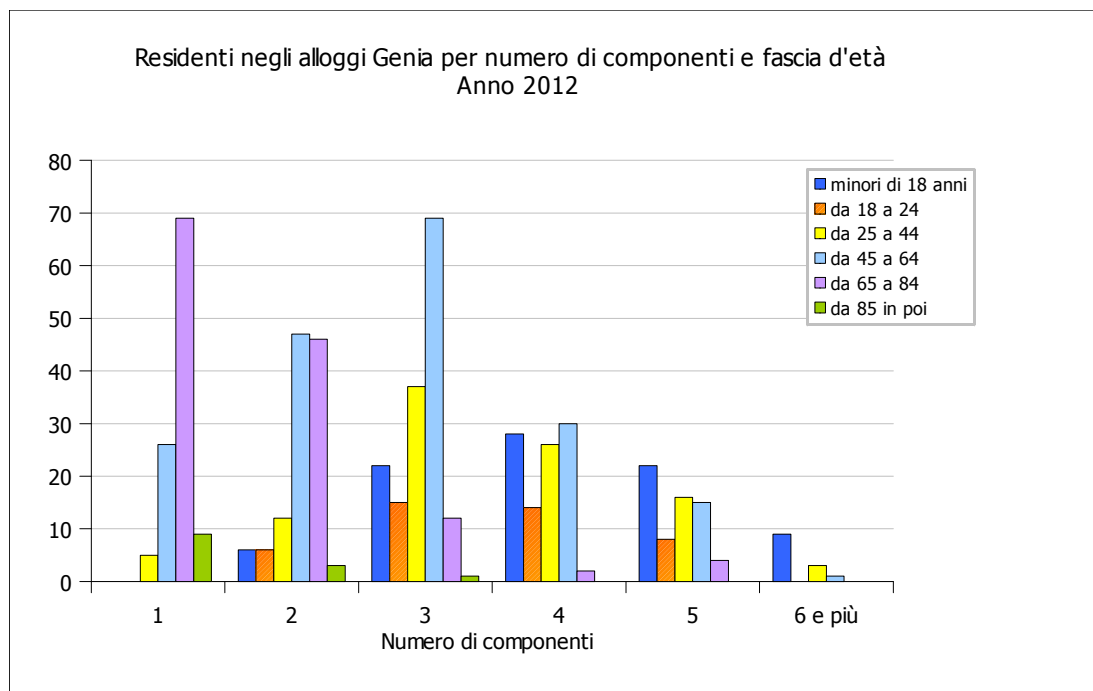
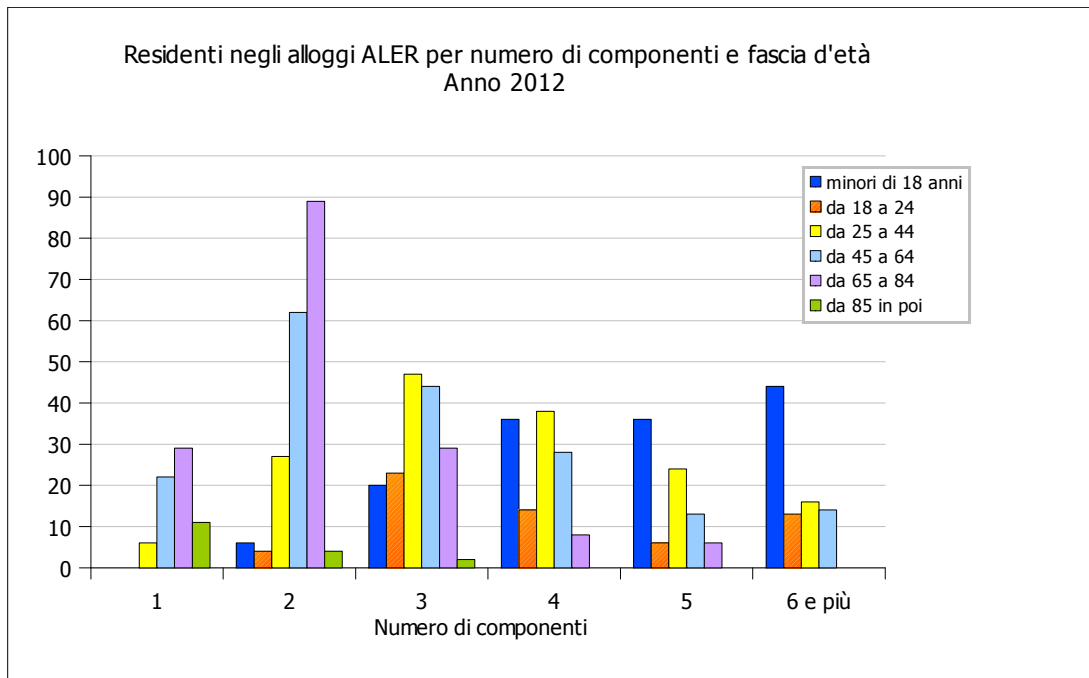
Fonte: Città di San Giuliano Mil.se - Elaborazione dell'Ufficio Statistica su dati dell'Ufficio Casa e Ufficio Anagrafe

(\*) Tre nuovi assegnatari non avevano ancora chiesto la residenza anagrafica al 31.12.2012.

Al 31.12.2012 il numero totale di assegnatari residenti degli alloggi Genia S.p.A. (ex comunali) era pari a 261 mentre degli alloggi Aler era pari a 281. Il 94% degli alloggi Genia S.p.A e il 93% degli alloggi ALER erano assegnati a capi famiglia italiani. La media dei componenti per famiglia era pari a 2,16 per le case Genia e a 2,57 per le case Aler. Gli alloggi Genia, avendo dimensioni più piccole, risultavano occupati da un numero maggiore di famiglie costituite da persone sole, il 41,76% rispetto al 19,36% delle case Aler.



**Tav. 9.18 (segue) - Assegnatari e componenti degli alloggi E.R.P. (Edilizia Residenziale Pubblica) a San Giuliano Mil.se per cittadinanza, componenti e fasce di età - 31.12.2012**

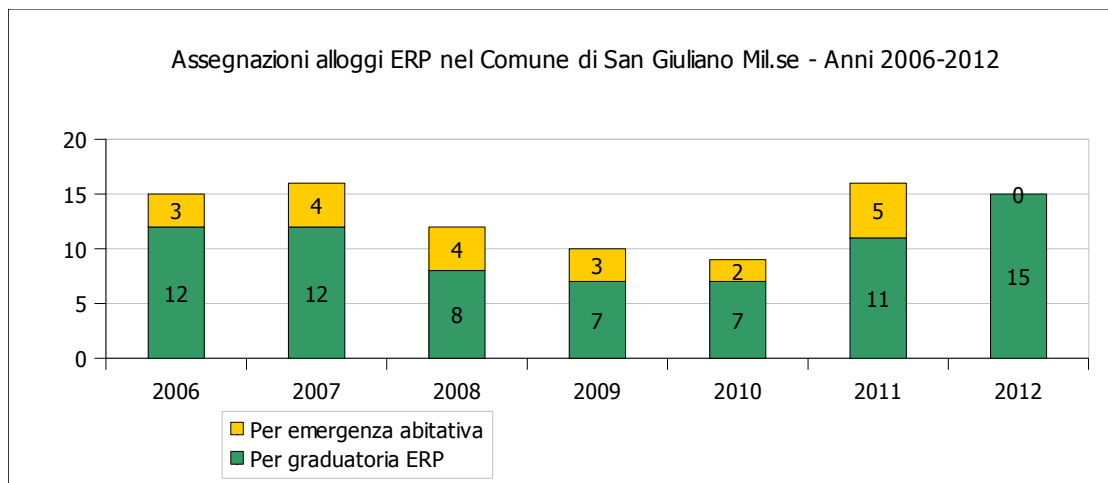
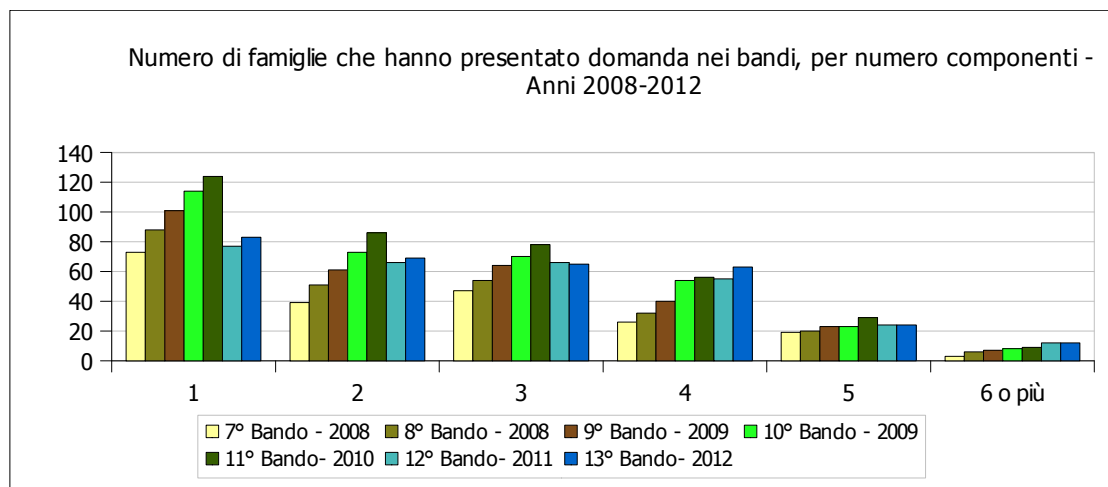


### Tav. 9.19 - Domande presentate per l'assegnazione degli alloggi dell'E.R.P. - Anni 2008-2012

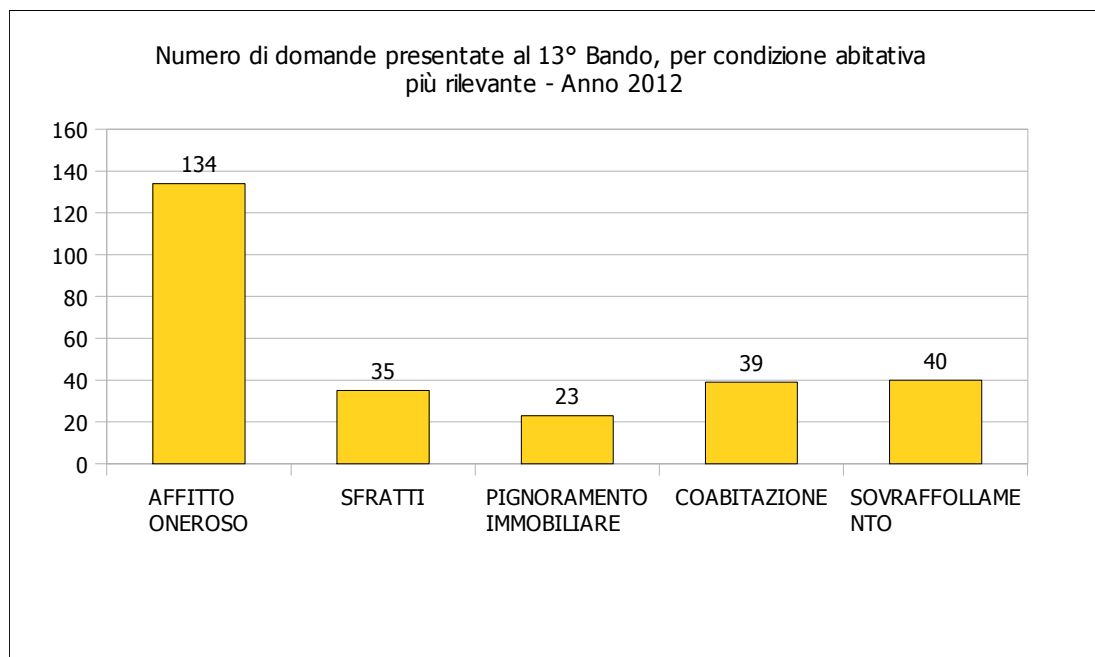
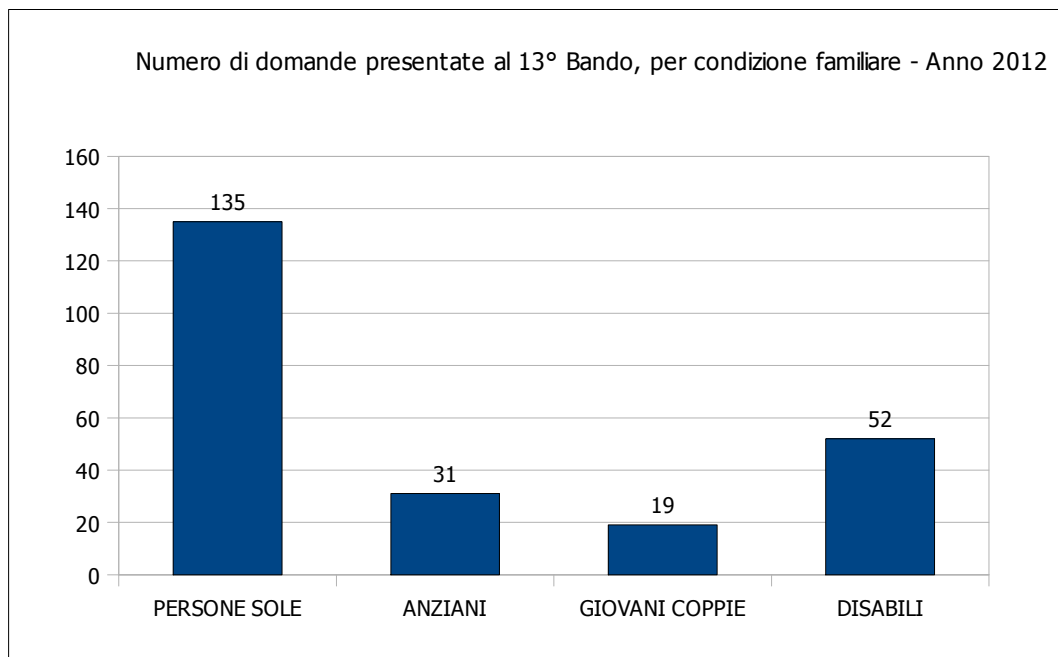
BANDO	n° domande in graduatoria
7° Bando - 2008 1° semestre	207
8° Bando - 2008 2° semestre	251
9° Bando - 2009 1° semestre	296
10° Bando - 2009 2° semestre	342
11° Bando - 2010 annuale	383
12° Bando - 2011 annuale	300
13° Bando - 2012 annuale	316

Fonte: Città di San Giuliano Mil.se - Elaborazione dell'Ufficio Statistica su dati dell'Ufficio Casa

Nel tredicesimo bando relativo all'anno 2012 la graduatoria era formata da 316 domande il 5,3% in più rispetto al bando dell'anno 2011. Il 42,72% delle domande è stato presentato da persone sole e il 42,41% da nuclei con problematiche relative all'affitto oneroso.



**Tav. 9.19 (Segue) - Domande presentate per l'assegnazione degli alloggi dell'E.R.P. - Anni 2008-2012**



## Capitolo 10

# Sicurezza dei cittadini

**Tav. 10.1 - Attività del Corpo di Polizia Locale di San Giuliano Mil.se - Anni 2010-2012**

	2010	2011	2012
<b>ATTIVITA' DI FRONT OFFICE</b>			
Cessioni di fabbricato e dichiarazioni di ospitalità cittadini extracomunitari	2.462	1.820	1.154
Denunce di infortunio	587	506	447
<b>ATTIVITA' SANZIONATORIA</b>			
<b>Infrazioni al codice della strada</b>	<b>11.392</b>	<b>7.358</b>	<b>14.138</b>
<i>di cui i più rilevanti</i>			
<i>divieto di sosta</i>	<i>7.121</i>	<i>4.737</i>	<i>4.432</i>
<i>divieto di sosta marciapiede, intersezione, strisce pedonali e hp</i>	<i>2.857</i>	<i>1.403</i>	<i>1.342</i>
<i>manca di documenti</i>	<i>295</i>	<i>200</i>	<i>119</i>
<i>semaforo rosso</i>	<i>108</i>	<i>17</i>	<i>7.421</i>
<i>guida senza l'uso delle cinture di sicurezza</i>	<i>265</i>	<i>243</i>	<i>137</i>
<i>sorpasso non consentito</i>	<i>17</i>	<i>11</i>	<i>14</i>
<i>mancata revisione veicolo</i>	<i>114</i>	<i>108</i>	<i>87</i>
<i>manovra non consentita</i>	<i>15</i>	<i>26</i>	<i>26</i>
<i>mancata precedenza</i>	<i>59</i>	<i>41</i>	<i>42</i>
<i>modalità scorretta impiego telefono cellulare durante la guida</i>	<i>50</i>	<i>39</i>	<i>49</i>
<i>scoperto assicurativo</i>	<i>74</i>	<i>97</i>	<i>43</i>
<i>cantieri stradali non a norma</i>	<i>11</i>	<i>24</i>	<i>9</i>
<i>velocità pericolosa</i>	<i>39</i>	<i>47</i>	<i>46</i>
<i>velocità superiore ai limiti</i>	<i>183</i>	<i>8</i>	<i>16</i>
<i>rifiuti abbandonati su sede stradale</i>	<i>3</i>	<i>2</i>	<i>6</i>
<i>trasporto passeggero su ciclomotore</i>	<i>1</i>	<i>2</i>	<i>-</i>
<i>conduzione ciclomotore/motociclo senza casco</i>	<i>-</i>	<i>2</i>	<i>1</i>
<i>guida in stato di ebbrezza da sostanze alcoliche</i>	<i>2</i>	<i>4</i>	<i>5</i>
<i>guida in stato di ebbrezza da sostanze stupefacenti</i>	<i>-</i>	<i>0</i>	<i>2</i>
<i>comportamento in caso di incidente (fuga, omissione di soccorso, allontanamento)</i>	<i>n.d.</i>	<i>10</i>	<i>n.d.</i>
<b>Infrazioni ai regolamenti comunali ed al commercio</b>	<b>101</b>	<b>n.d.</b>	<b>n.d.</b>
<i>di cui i più rilevanti</i>			
<i>regolamento d'uso del verde</i>	<i>82</i>	<i>n.d.</i>	<i>-</i>
<i>polizia amministrativa</i>	<i>3</i>	<i>n.d.</i>	<i>12</i>
<i>per abbandono rifiuti</i>	<i>16</i>	<i>n.d.</i>	<i>-</i>
<i>commercio</i>	<i>n.d.</i>	<i>n.d.</i>	<i>2</i>
<i>regolamenti e ordinanze comunali</i>	<i>n.d.</i>	<i>n.d.</i>	<i>137</i>
<b>CONTROLLO DEL TERRITORIO</b>			
veicoli controllati	2.500	<i>n.d.</i>	4.125
documenti ritirati	119	35	64
veicoli sottoposti a fermo amministrativo per 30/60 gg.	13	11	25
veicoli sottoposti a sequestro amm.vo per confisca	76	102	49
veicoli rinvenuti in stato di abbandono	58	16	41
persone arrestate	0	0	0
persone denunciate a piede libero	22	38	31
cittadini extracomunitari controllati	41	64	39

Fonte: Città di San Giuliano Mil.se - Elaborazione dell'Ufficio di Statistica su dati del Corpo di Polizia Locale

Nell'anno 2012 gli agenti di Polizia Locale hanno rilevato 14.138 infrazioni al codice della strada, più del doppio rispetto all'anno 2011 e il più alto negli ultimi tre anni. Le maggiori infrazioni commesse rimangono ancora il divieto di sosta e il divieto di sosta marciapiede, intersezione, strisce pedonali e hp. Rispetto all'anno precedente alcune infrazioni, come il divieto di sosta, il passaggio con il semaforo rosso, la guida senza l'uso delle cinture, sono aumentate, mentre sono diminuite quelle relative al sorpasso e alla manovra non consentiti. Per quanto riguarda il controllo del territorio, sono stati controllati 4.125 veicoli, sono aumentati rispetto all'anno precedente i documenti ritirati e diminuiti i veicoli sottoposti a sequestro amministrativo per confisca.

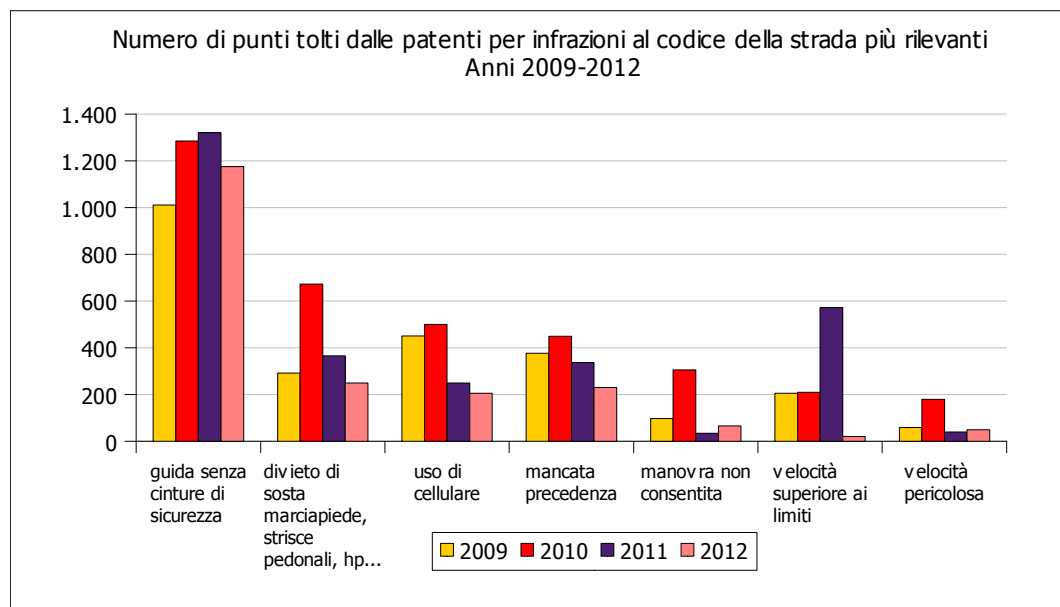


**Tav. 10.2 - Numero di punti tolti dalle patenti per infrazioni al Codice della strada rilevate dal Corpo della Polizia Locale di San Giuliano Mil.se - Anni 2011-2012**

Infrazioni al codice della strada	2011		2012	
	punti tolti	n. infrazioni che danno origine a decurtazione punti	punti tolti	n. infrazioni che danno origine a decurtazione punti
divieto di sosta marciapiede, intersezione, strisce pedonali e hp	249	1.403	184	1.342
velocità superiore ai limiti	21	8	42	16
velocità pericolosa	50	47	45	46
sorpasso non consentito	68	11	101	14
manovra non consentita	66	26	64	26
mancata precedenza	231	41	223	42
guida senza l'uso delle cinture di sicurezza	1.175	243	690	137
modalità scorretta impiego cellulare durante la guida	205	39	260	49
guida in stato di ebbrezza da sostanze alcoliche	80	4	50	5
guida in stato di alterazione da droga	-	-	20	2
semaforo rosso	102	17	43.056	7.421
<b>Totali</b>	<b>2.247</b>	<b>1.839</b>	<b>44.735</b>	<b>9.100</b>

Fonte: Città di San Giuliano Mil.se - Elaborazione dell'Ufficio di Statistica su dati del Corpo di Polizia Locale

Nell'anno 2012 gli agenti della Polizia Locale di San Giuliano Milanese hanno comminato 9.100 sanzioni che hanno comportato una riduzione di punti sulla patente. Complessivamente i punti tolti sono stati 44.735. L'infrazione che ha causato la decurtazione maggiore di punti è stata l'attraversamento con il semaforo rosso.



**Tav. 10.3 - Numero degli incidenti stradali rilevati dalla Polizia Locale nel territorio comunale - Anni 2010-2012**

	2010	2011	2012
Incidenti stradali rilevati	<b>253</b>	<b>247</b>	<b>189</b>
<i>senza persone ferite</i>	125	125	91
<i>con persone ferite</i>	128	119	95
<i>con persone con prognosi riservata</i>	n.d	2	3
<i>con persone decedute</i>	0	1	
Numero di persone coinvolte			
<i>illese</i>	379	368	379
<i>ferite</i>	187	156	150
<i>decedute</i>	0	1	0

Fonte: Città di San Giuliano Mil.se - Elaborazione dell'Ufficio di Statistica su dati della Polizia Locale

Nell'anno 2012 gli incidenti stradali rilevati dalla Polizia Locale di San Giuliano Milanese sono stati pari a 189, il 23,48% in meno rispetto all'anno precedente. Sono diminuiti sia gli incidenti rilevati senza persone ferite che con persone ferite. Il numero di persone coinvolte illese è stato pari a 379, mentre quelle coinvolte ferite è stato pari a 150 di cui 3 giudicate in prognosi riservata.

